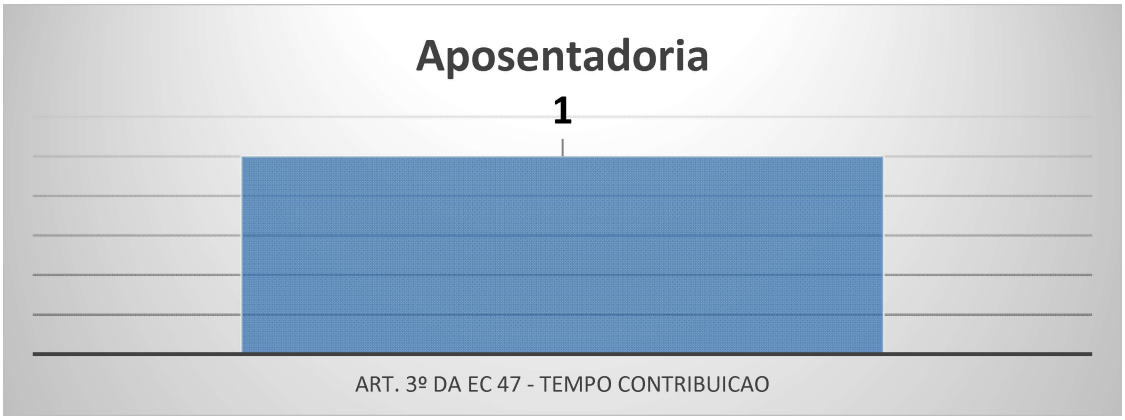
Aposentadoria
1
ART. 3º DA EC 47 - TEMPO CONTRIBUICAO

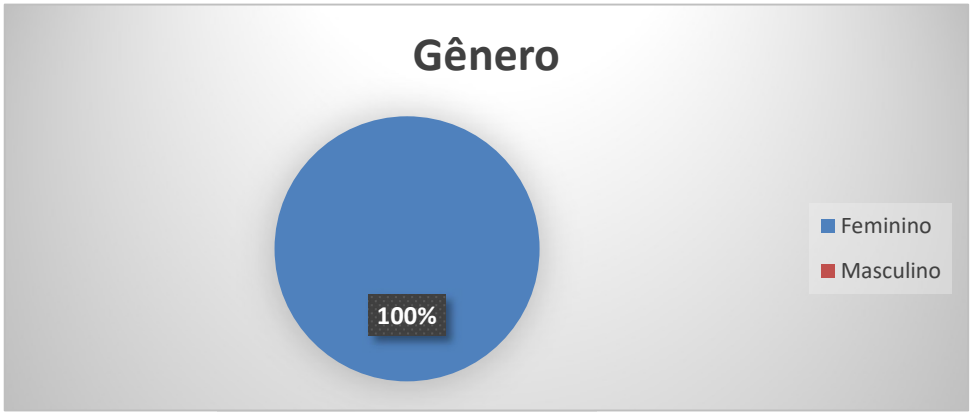
Gênero
100%
Feminino
Masculino

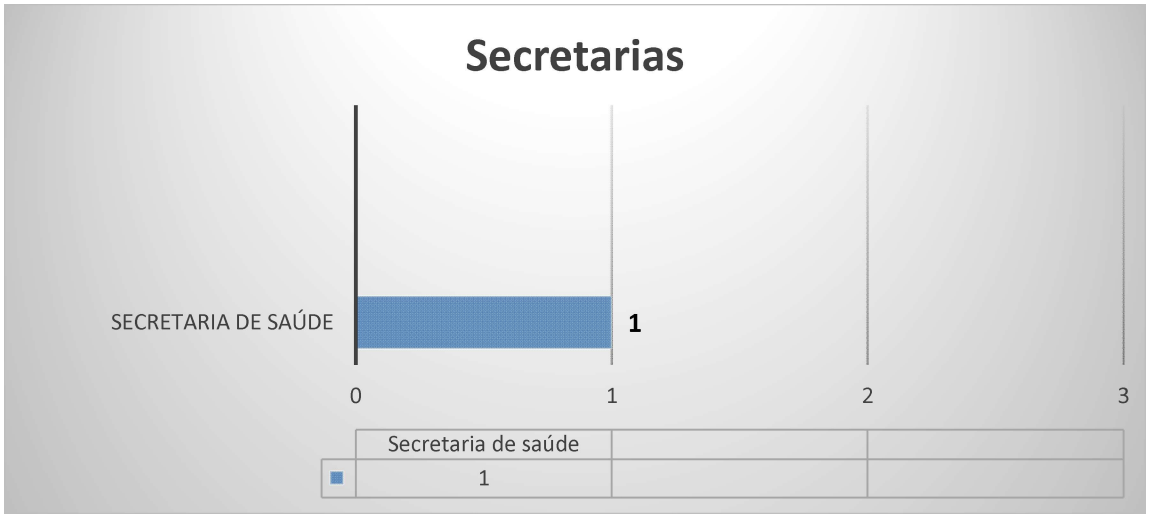
Secretarias
SECRETARIA DE SAÚDE
1
0
1
2
3
Secretaria de saúde
1

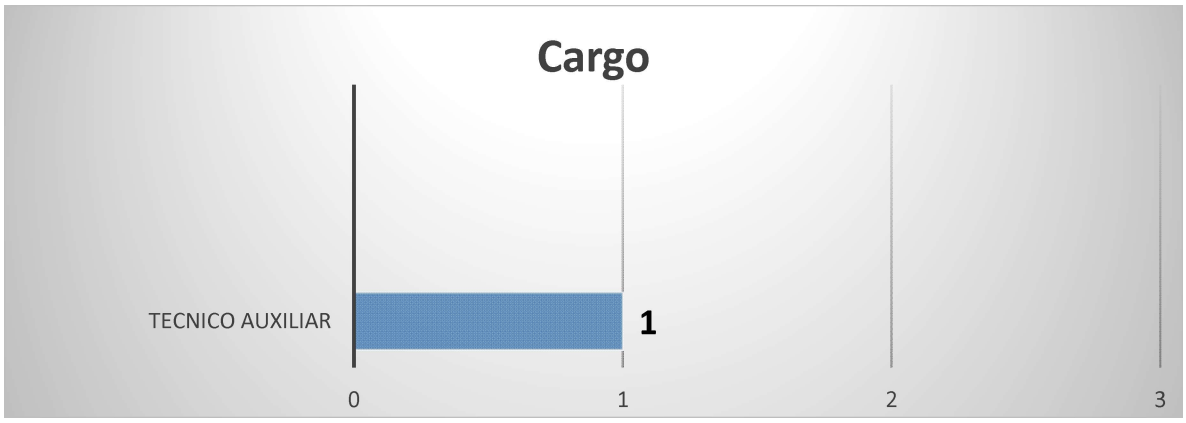
Cargo
TECNICO AUXILIAR
1
0
1
2
3

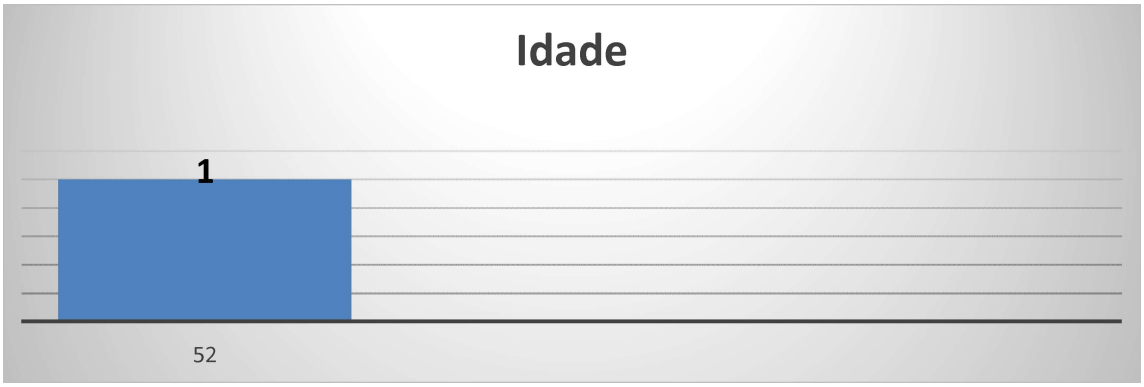
Idade
1
52

NÃO HOUVE EVENTO DE PENSÃO NO MÊS DE JULHO/2026

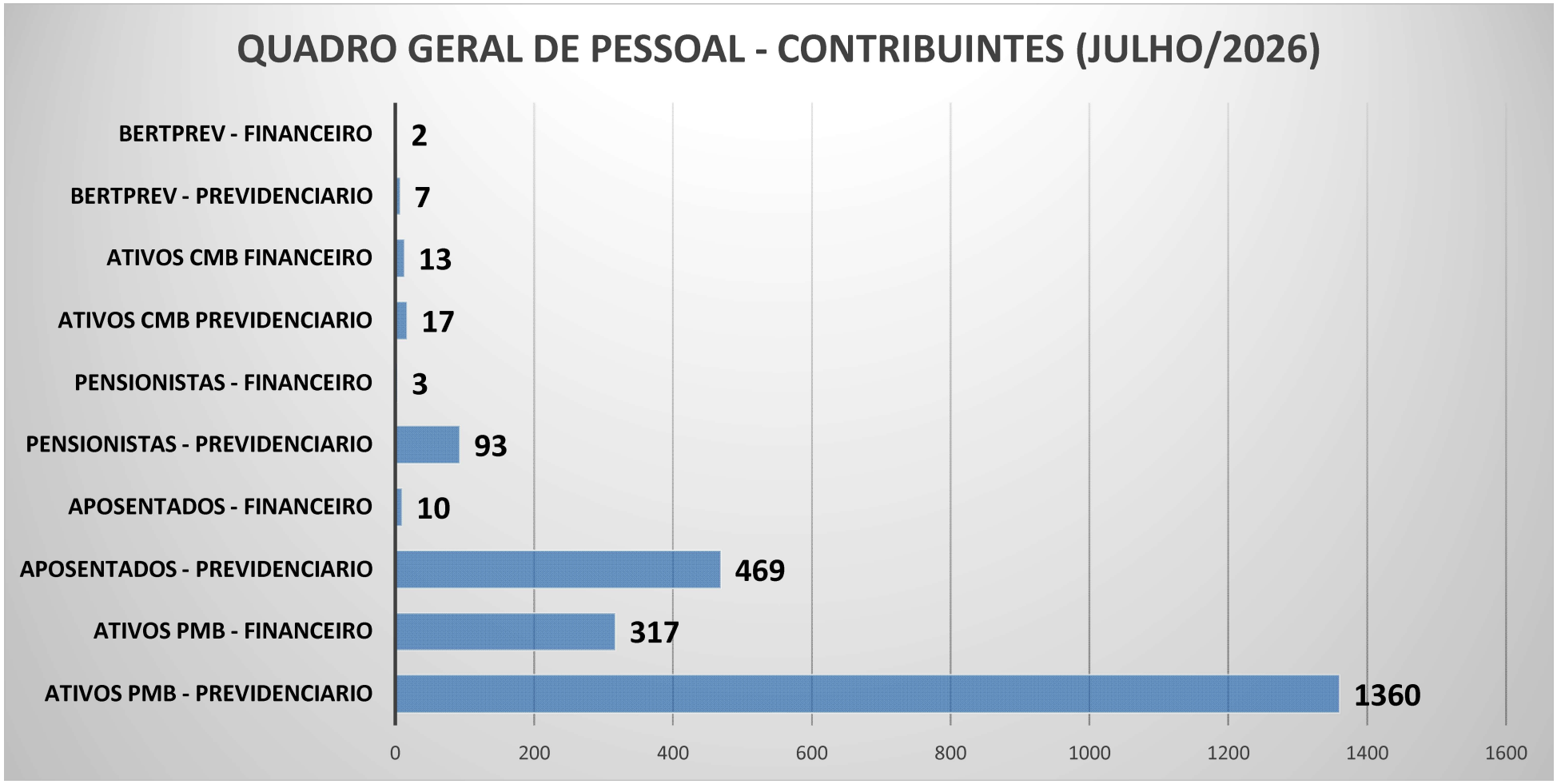
QUADRO GERAL DE PESSOAL - CONTRIBUINTES (JULHO/2026)
BERTPREV - FINANCEIRO
2
BERTPREV - PREVIDENCIARIO
7
ATIVOS CMB FINANCEIRO
13
ATIVOS CMB PREVIDENCIARIO
17
PENSIONISTAS - FINANCEIRO
3
PENSIONISTAS - PREVIDENCIARIO
93
APOSENTADOS - FINANCEIRO
10
APOSENTADOS - PREVIDENCIARIO
469
ATIVOS PMB - FINANCEIRO
317
ATIVOS PMB - PREVIDENCIARIO
1360
0
200
400
600
800
1000
1200
1400
1600

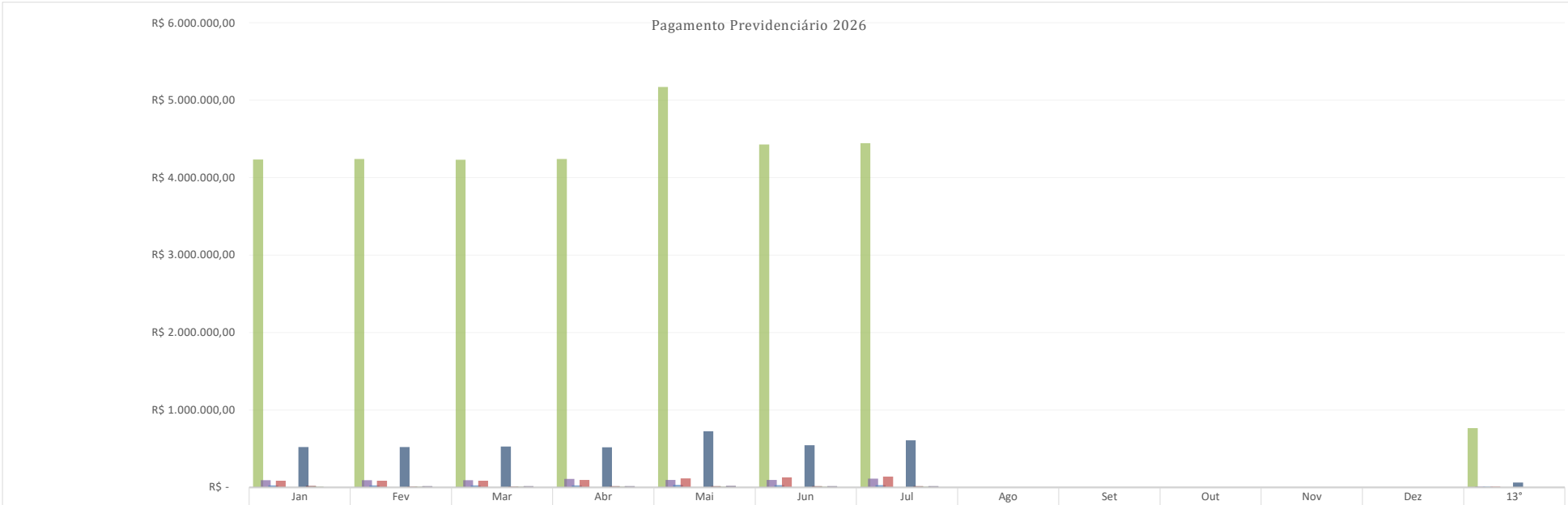

	Jan	Fev	Mar	Abr	Mai	Jun	Jul	Ago	Set	Out	Nov	Dez	13°
Aposentadoria Previdenciaria - PMB	R$ 4.236.209,52	R$ 4.238.473,40	R$ 4.232.658,82	R$ 4.240.723,83	R$ 5.171.267,55	R$ 4.429.104,60	R$ 4.443.561,50						R$ 764.414,34
Aposentadoria Previdenciaria - CMB	R$ 92.359,03	R$ 92.359,03	R$ 92.359,03	R$ 108.097,03	R$ 96.293,53	R$ 96.293,53	R$ 112.480,95						R$ 11.084,90
Aposentadoria Previdenciaria - BERTPREV	R$ 26.379,63	R$ 26.379,63	R$ 26.379,63	R$ 26.379,63	R$ 31.998,48	R$ 27.503,40	R$ 27.503,40						R$ 11.001,36
Aposentadoria Financeiro - PMB	R$ 87.686,42	R$ 87.686,42	R$ 87.686,42	R$ 96.181,29	R$ 115.887,66	R$ 128.096,52	R$ 140.608,05						R$ 12.233,04
Aposentadoria Financeiro - CMB	R$ -	R$ -	R$ -	R$ -	R$ 0,00	R$ 0,00	R$ 0,00						R$ 0,00
Aposentadoria Financeiro - BERTPREV	R$ -	R$ -	R$ -	R$ -	R$ 0,00	R$ 0,00	R$ 0,00						R$ 0,00
Pensão Previdenciaria - PMB	R$ 521.800,15	R$ 521.800,15	R$ 528.527,79	R$ 517.646,70	R$ 723.340,15	R$ 545.015,60	R$ 606.917,90						R$ 62.397,50
Pensão Previdenciaria - CMB	R$ 20.491,32	R$ 13.401,97	R$ 13.401,97	R$ 15.685,69	R$ 13.972,90	R$ 13.972,90	R$ 13.972,90						R$ 4.031,65
Pensão Previdenciaria - BERTPREV	R$ 8.829,20	R$ 8.829,20	R$ 8.829,20	R$ 8.829,20	R$ 9.355,80	R$ 9.205,32	R$ 9.205,32						R$ 0,00
Pensão Financeira - PMB	R$ -	R$ 15.402,55	R$ 15.402,55	R$ 15.402,55	R$ 18.683,30	R$ 16.058,70	R$ 16.058,70						R$ 0,00
Pensão Financeira - CMB	R$ -	R$ -	R$ -	R$ -	R$ 0,00	R$ 0,00	R$ 0,00						R$ 0,00
Pensão Financeira - BERTPREV	R$ -	R$ -	R$ -	R$ -	R$ 0,00	R$ 0,00	R$ 0,00						R$ 0,00

DISTRIBUIÇÃO DE APOSENTADOS SEGUNDO O SEXO (2001 - 2026)

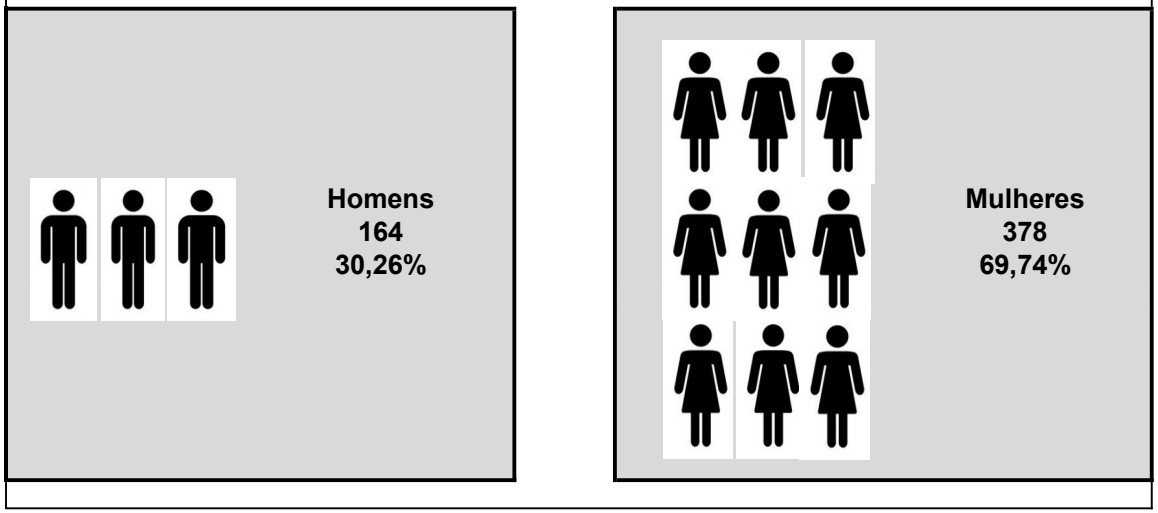

PIRÂMIDE ETÁRIA DOS SERVIDORES APOSENTADOS (2001 - 2026)

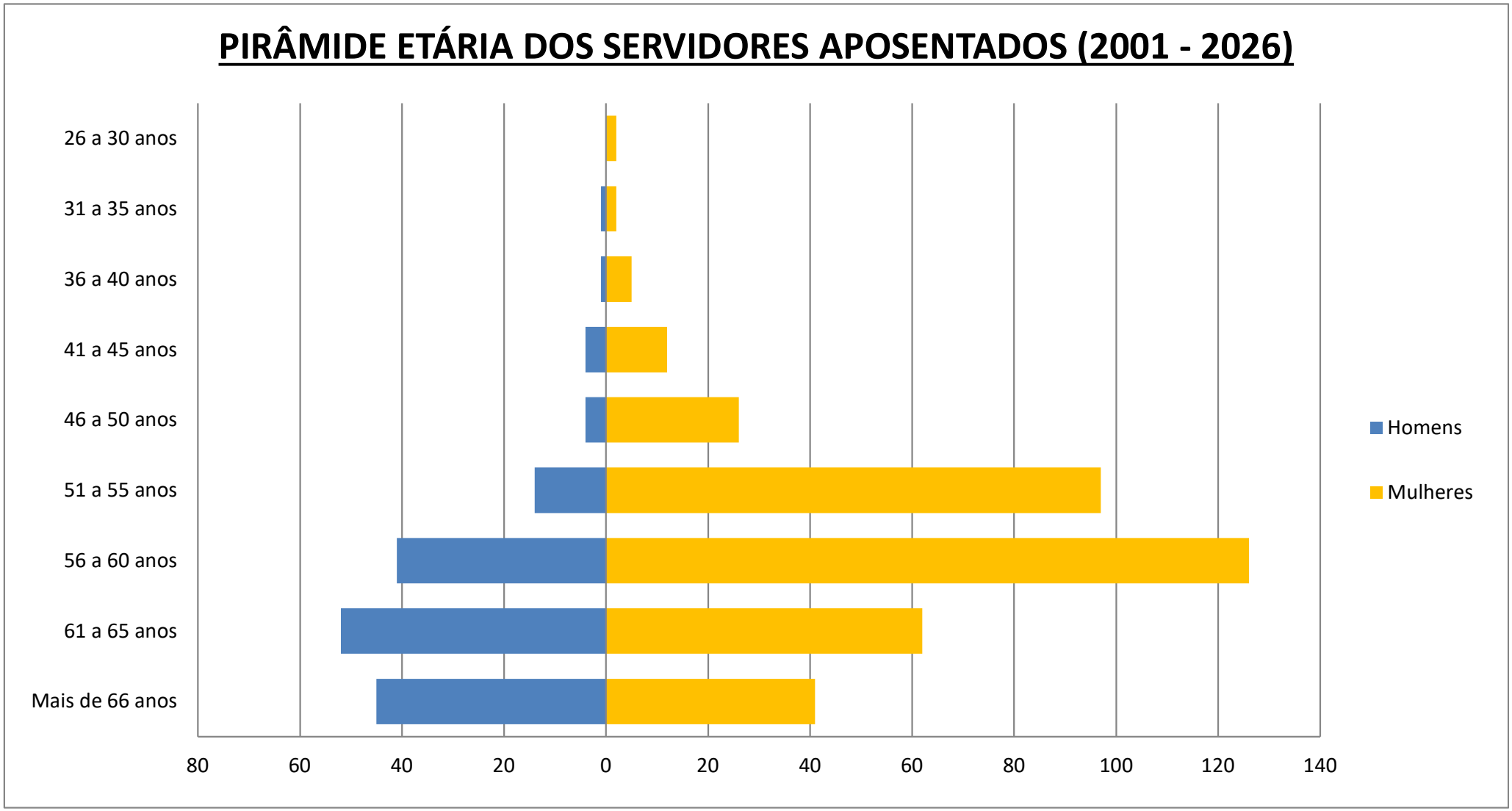

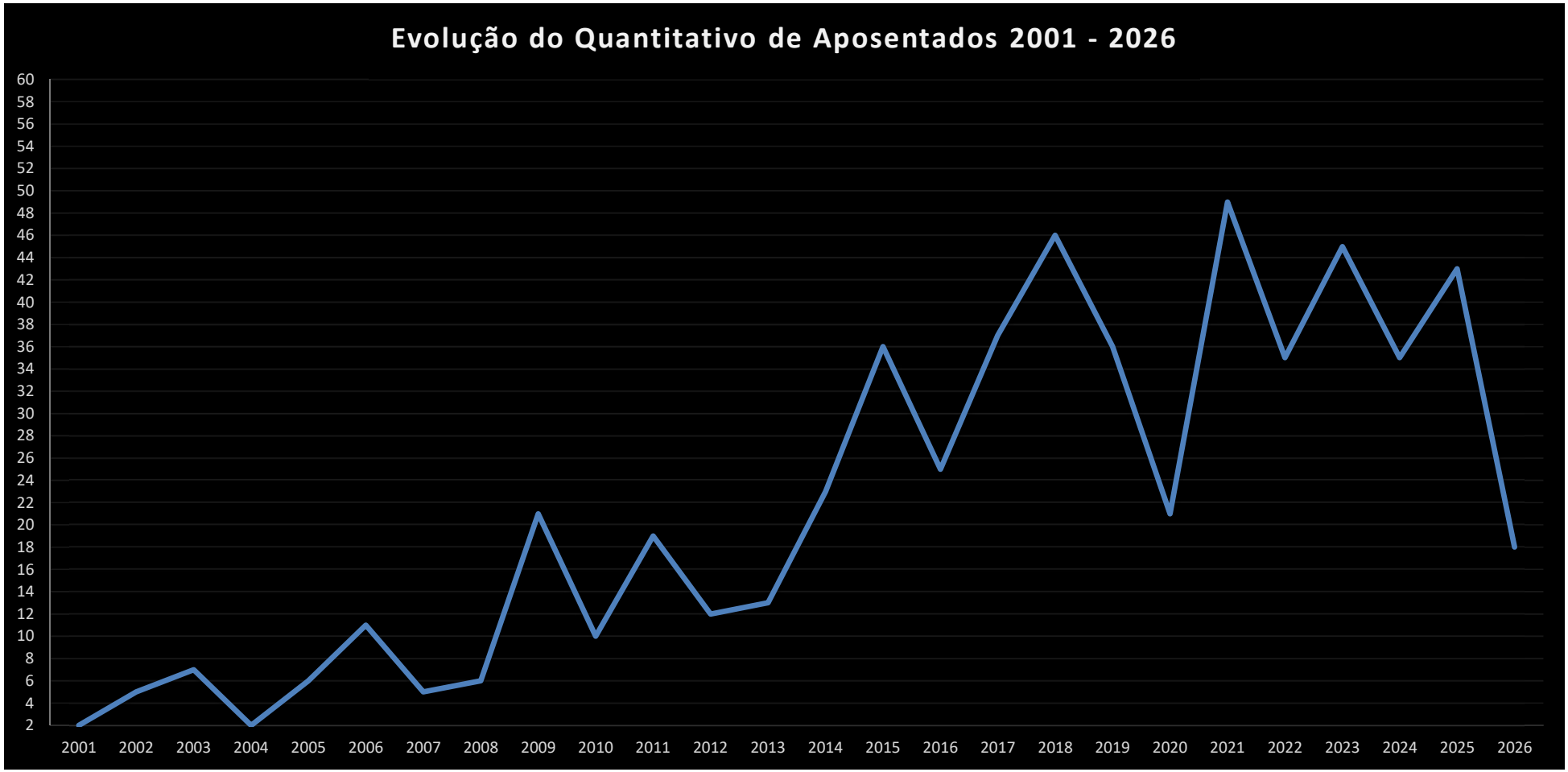
Evolução do Quantitativo de Aposentados 2001 - 2026
60
58
56
54
52
50
48
46
44
42
40
38
36
34
32
30
28
26
24
22
20
18
16
14
12
10
8
6
4
2
2001
2002
2003
2004
2005
2006
2007
2008
2009
2010
2011
2012
2013
2014
2015
2016
2017
2018
2019
2020
2021
2022
2023
2024
2025
2026