Atendimentos	Total
1º. Atendimento	105
Perícia Domiciliar 1º Atendimento	7
Renovações	327
Perícia Domiciliar - Renovações	7
Licença Maternidade	25
Perícia Domiciliar - Lic. Maternidade	0
Retorno ao Trabalho	53
Junta Médica	16
Total Geral	**540**

Enfermidades	Total
Psicológicos	166
Ortopedia	125
Oncológico	24
Neurológico	12
Traumas	72
Cardiológico	7
Oftalmológico	12
Outros	28
Total Geral	**446**

SECRETARIAS	Total
Educação	294
Saúde	106
Serviços Urbanos	20
Habitação e Obras	8
Segurança e Cidadania	27
Administração	36
Desenv. Social, Trabalho e Renda	17
Procuradoria	2
Meio Ambiente	1
Turismo	12
Câmara Municipal	1
Total Geral	**524**

GÊNERO	Total
Feminino	418
Masculino	106

ATENDIMENTOS - AUXÍLIO DOENÇA MENSAL

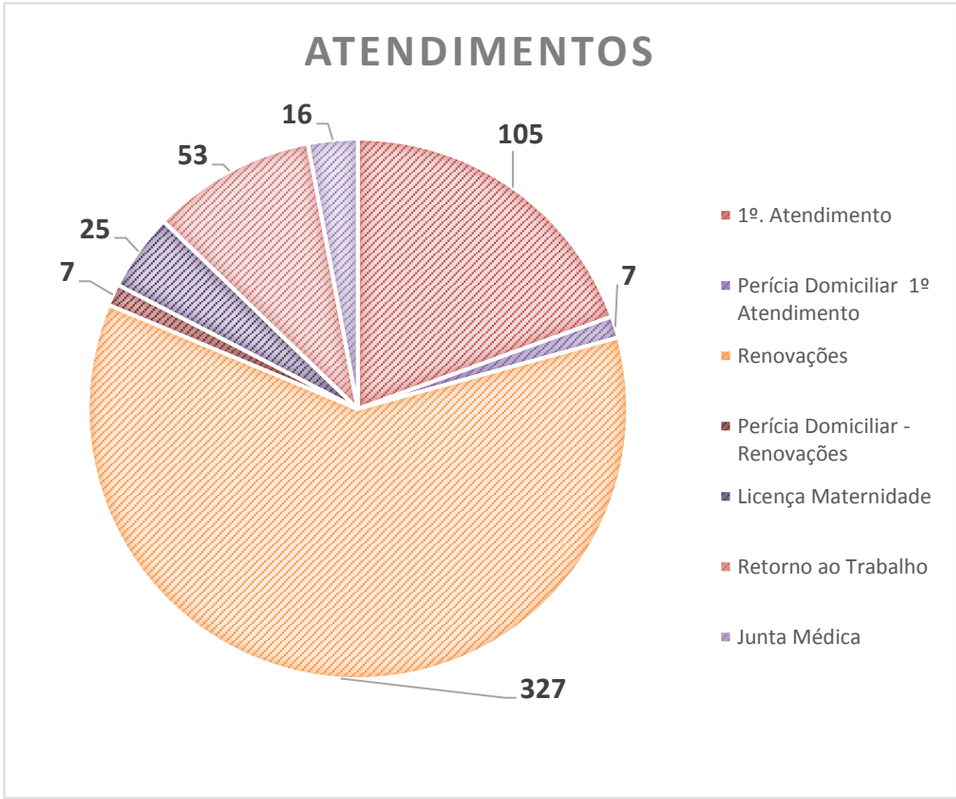

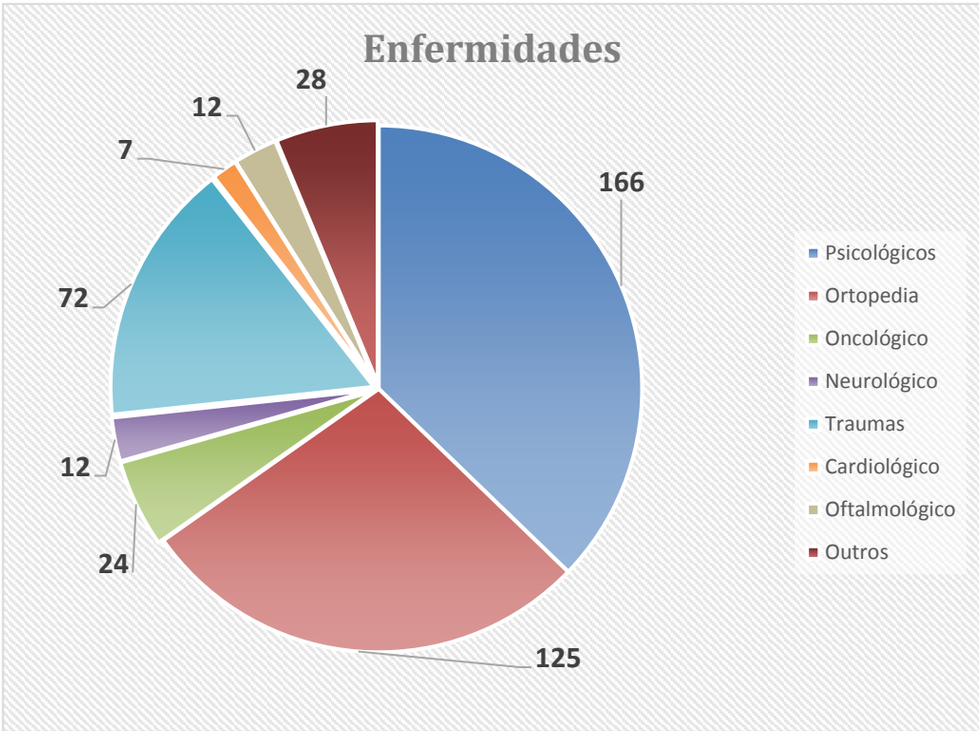

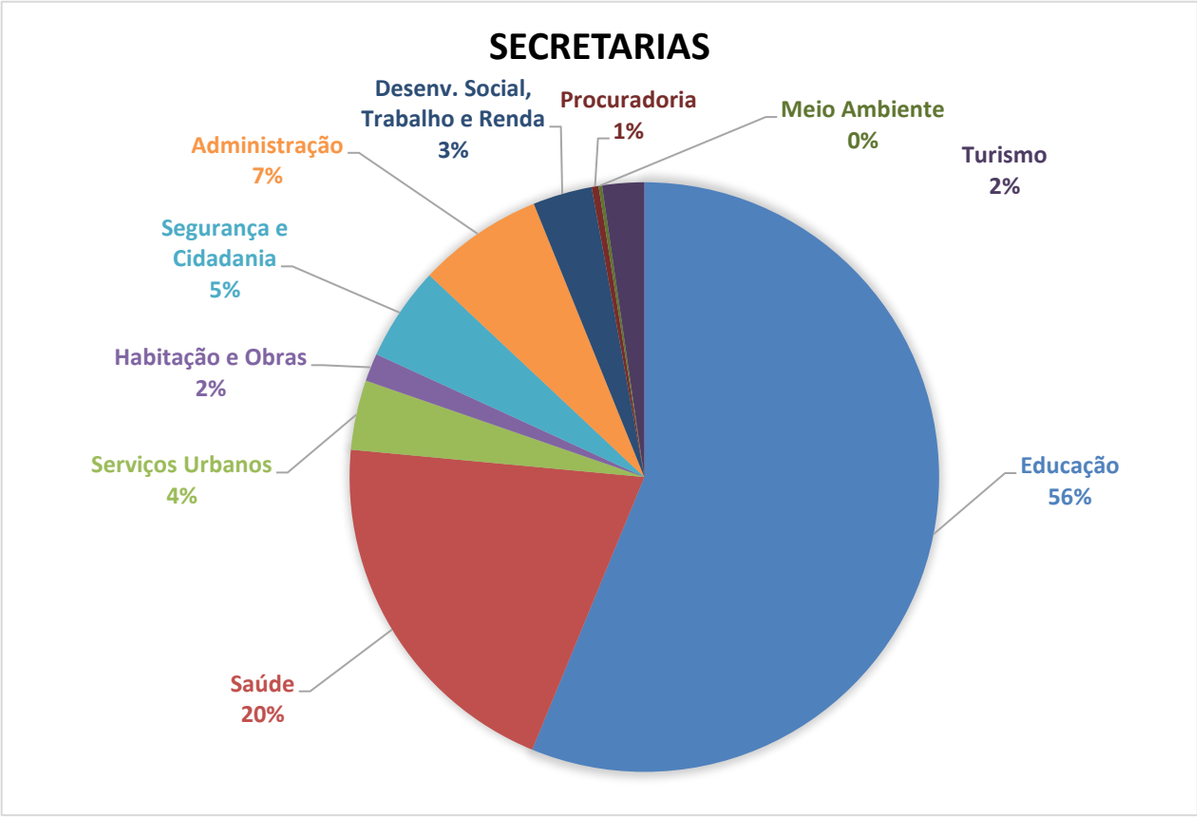
SECRETARIAS
Desenv. Social, Trabalho e Renda 3%
Procuradoria 1%
Meio Ambiente 0%
Turismo 2%
Administração 7%
Segurança e Cidadania 5%
Habitação e Obras 2%
Serviços Urbanos 4%
Educação 56%
Saúde 20%

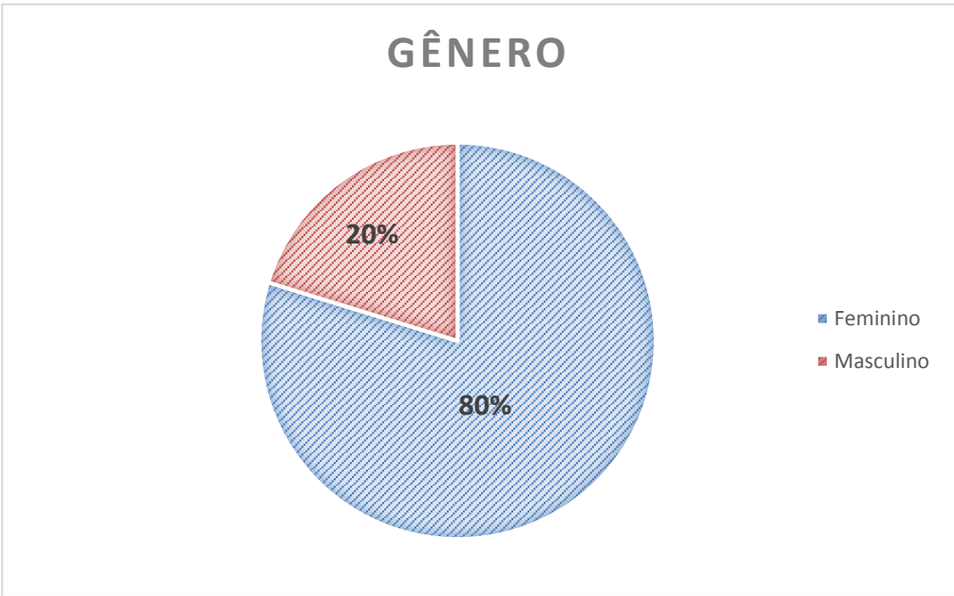
GÊNERO
20%
80%
Feminino
Masculino

Aposentadoria	Total
Especial	1
Idade	2
Invalidez	13
Tempo de Contribuição	30
Total Geral	**46**

Gênero	Total
Feminino	35
Masculino	11
Total Geral	**46**

Secretarias	Total
Administração	5
Des. Social Trabalho e Renda	2
Educação	19
Habitação e Obras	1
Saúde	12
Segurança e Cidadania	3
Turismo	4
Total Geral	**46**

Cargo	Total
Ajudante Sanitário	1
Assistente Social	2
Auxiliar de Escritório	1
Auxliar de Enfermagem	2
Bibliotecária	1
Contador	1
Costureira	1

Idade média	Total
45	2
49	1
50	2
51	3
52	4
53	3
54	2
55	4
56	2
57	1
58	4
59	7
60	3
61	1
63	1
64	3
65	1
68	1
69	1
Total Geral	**46**

Desenhista	1
Escriturária	1
Enfermeira	2
Fiscal	1
Fisioterapeuta	1
Guarda Civil Municipal	2
Inspetor de Alunos	3
Médico Anestesiologista	1
Médico Ginecologista	2
Motorista	1
Oficial de Administração	1
PEB I	16
PEB II	1
Psicóloga	1
Técnico Assistente	2
Técnico Auxiliar	1
Total Geral	**46**

APOSENTADORIA TOTAL 2018

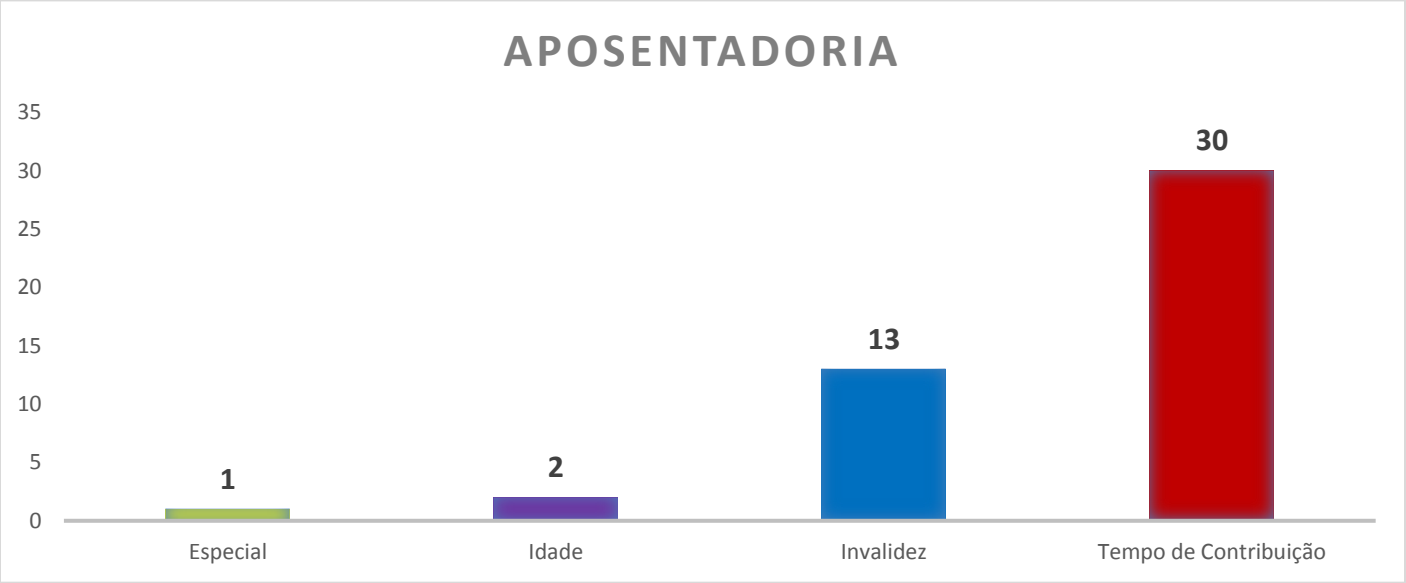

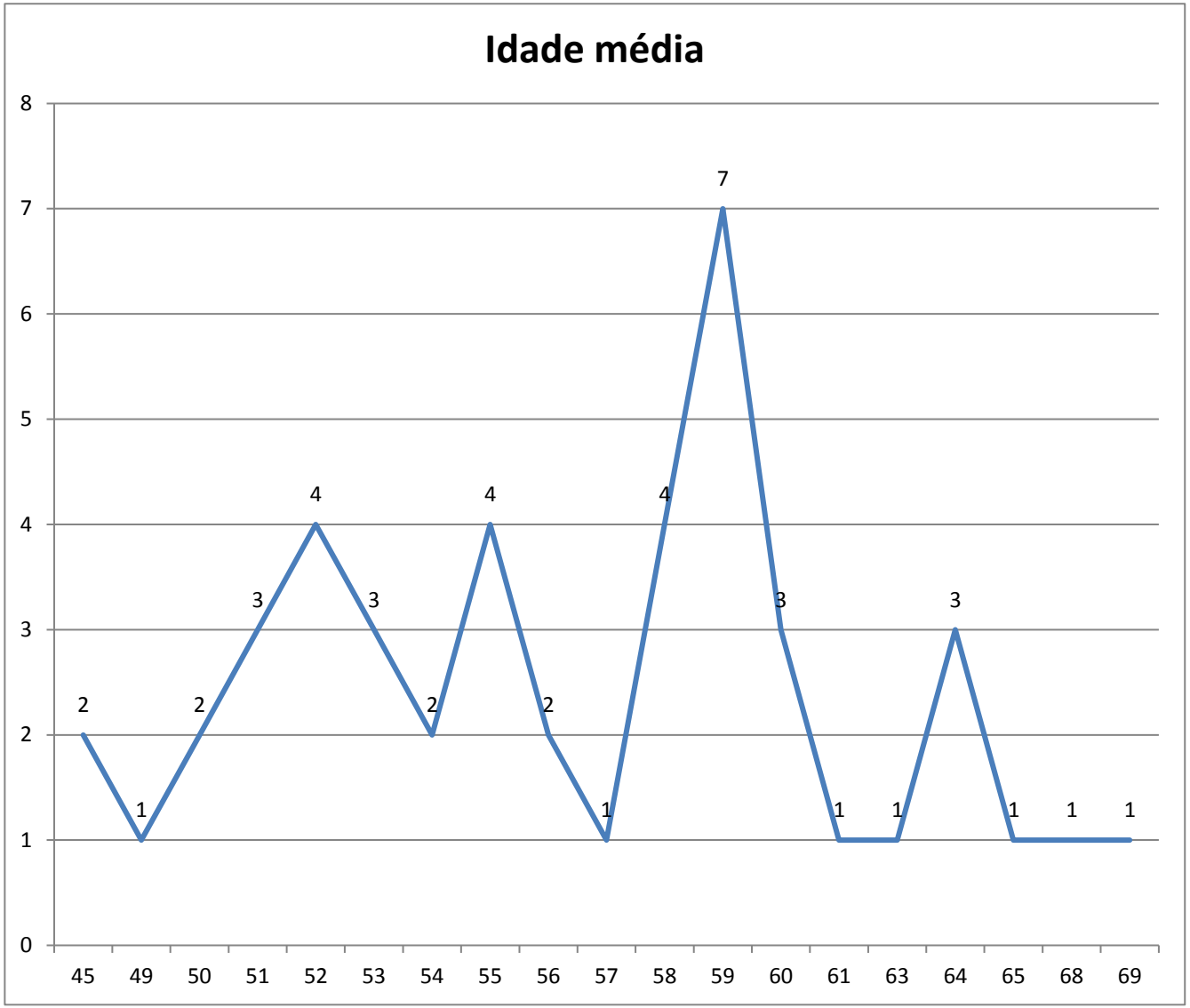
Idade média
8
7
6
5
4
3
2
1
0
2
1
2
3
4
3
2
4
2
1
4
7
3
1
1
3
1
1
1
45
49
50
51
52
53
54
55
56
57
58
59
60
61
63
64
65
68
69

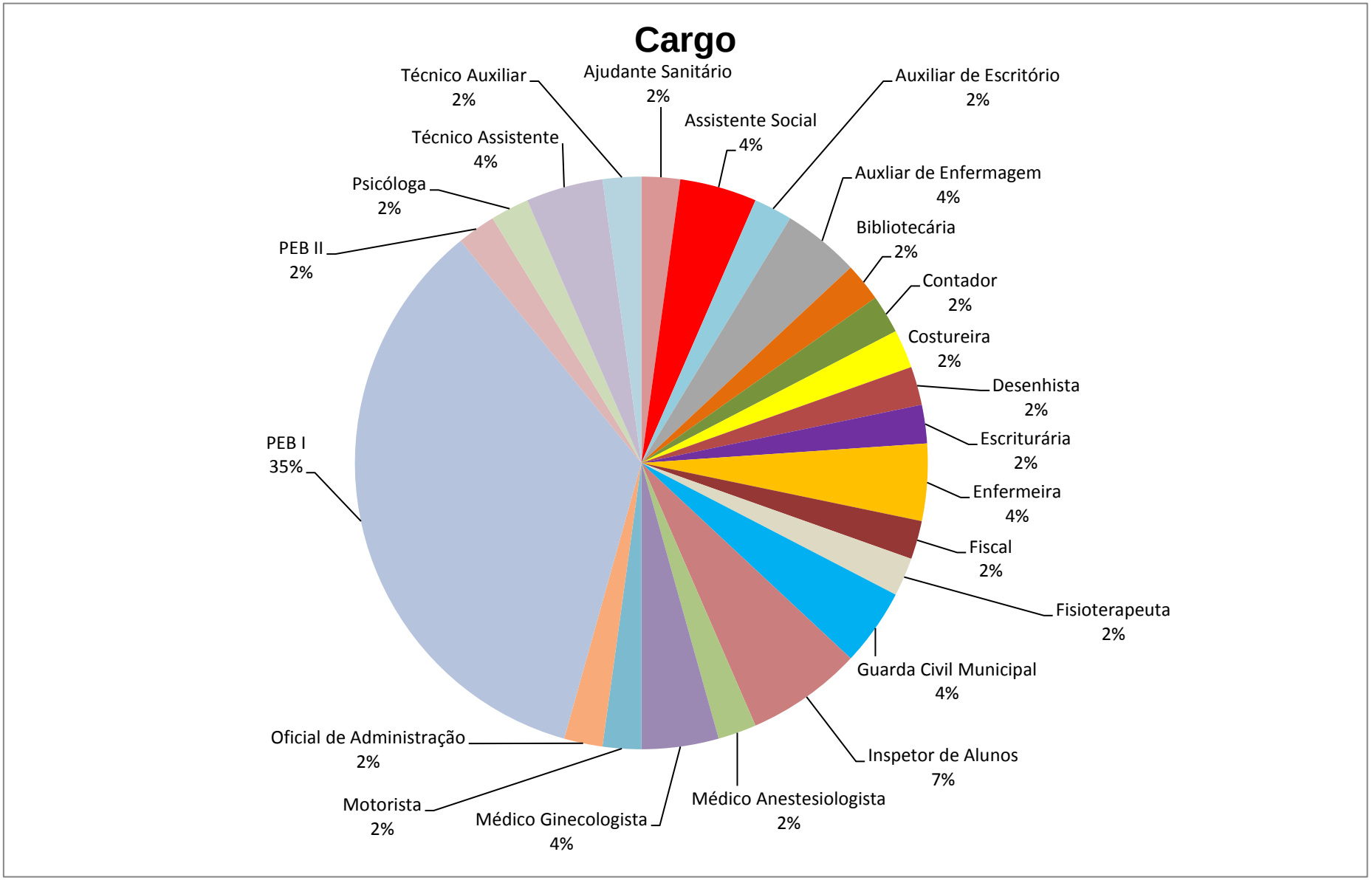
Cargo
Ajudante Sanitário 2%
Assistente Social 4%
Auxiliar de Escritório 2%
Auxliar de Enfermagem 4%
Bibliotecária 2%
Contador 2%
Costureira 2%
Desenhista 2%
Escriturária 2%
Enfermeira 4%
Fiscal 2%
Fisioterapeuta 2%
Guarda Civil Municipal 4%
Inspetor de Alunos 7%
Médico Anestesiologista 2%
Médico Ginecologista 4%
Motorista 2%
Oficial de Administração 2%
PEB I 35%
PEB II 2%
Psicóloga 2%
Técnico Assistente 4%
Técnico Auxiliar 2%

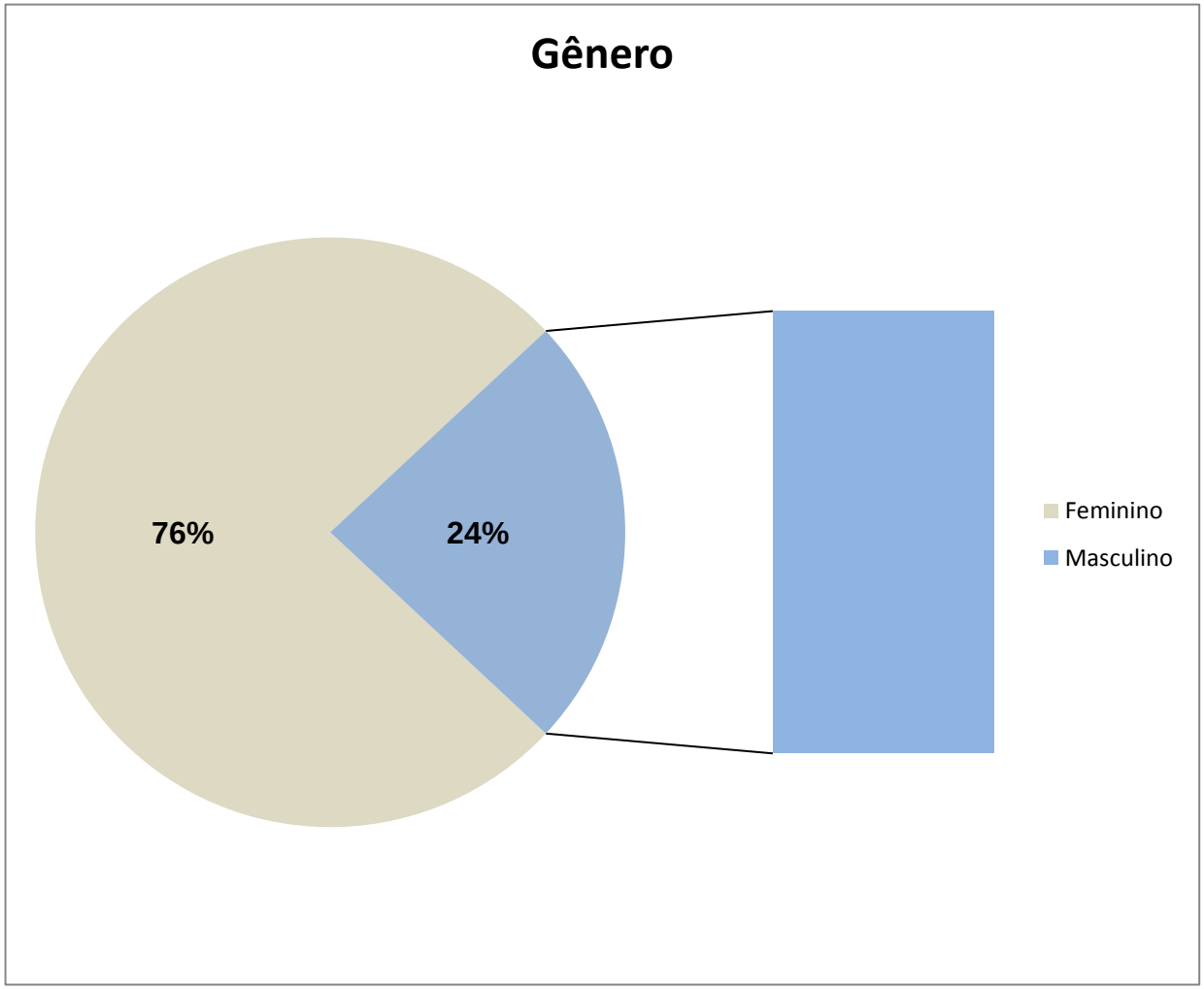
Gênero
76%
24%
Feminino
Masculino

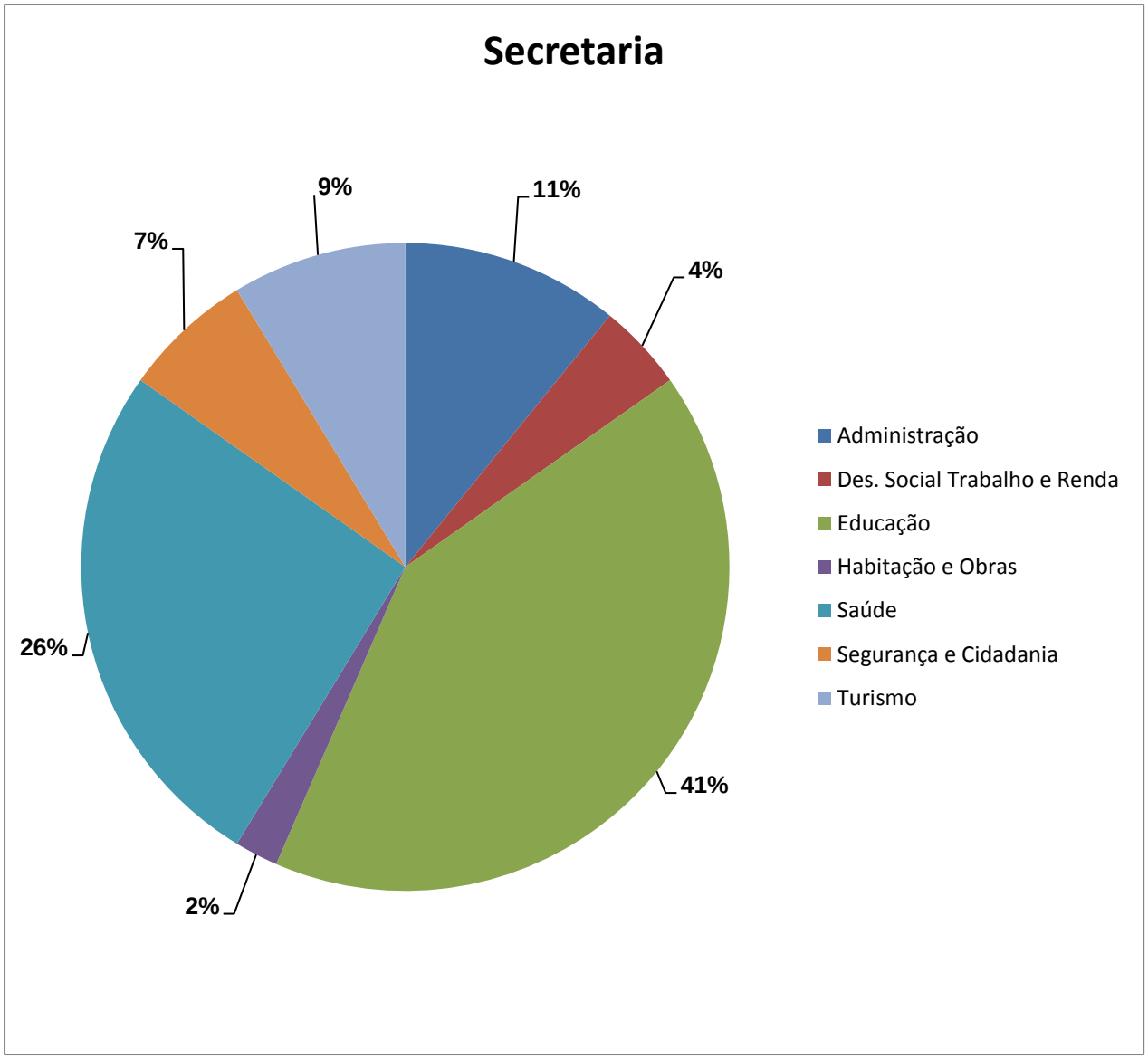
Secretaria
11%
4%
41%
2%
26%
7%
9%
Administração
Des. Social Trabalho e Renda
Educação
Habitação e Obras
Saúde
Segurança e Cidadania
Turismo

Pensão	Total
Aposentado por Idade/ Tempo de Contribuição	0
Aposentado por Invalidez	0
Servidor Ativo	4
Total Geral	**4**

Gênero (Instituidor de Pensão)	Total
Feminino	1
Masculino	3

Gênero (Pensionista)	Total
Feminino	5
Masculino	4

Cargo (Servidor Ativo)	Total
Merendeira	1
Oficial de Administração	1
Cirugião Dentista	1
Técnico de Laboratório	1
Idade Média (Pensionista)	**Total**
8	1
9	1
12	1
16	1
18	1
41	1
45	1
52	1
53	1

PENSÃO TOTAL - 2017

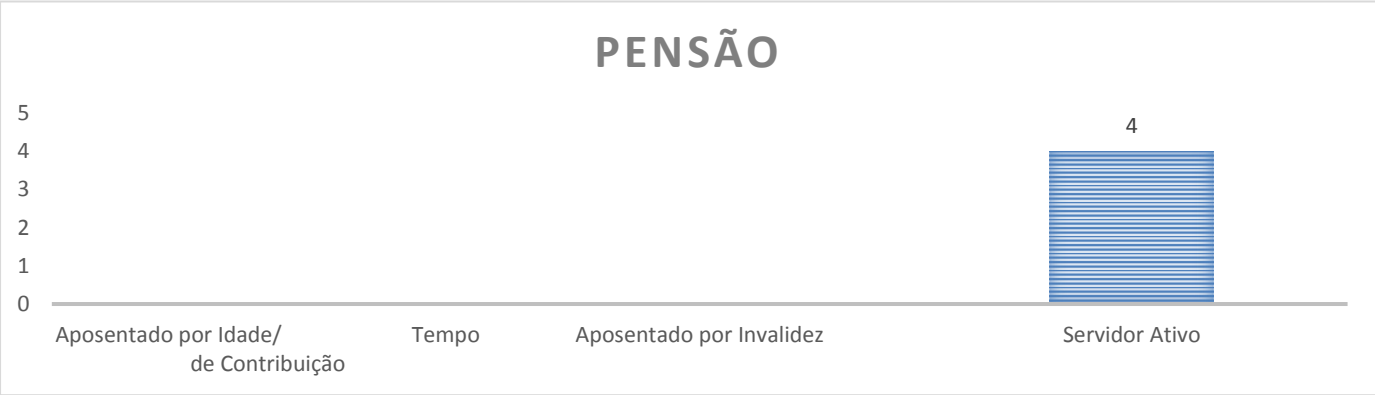

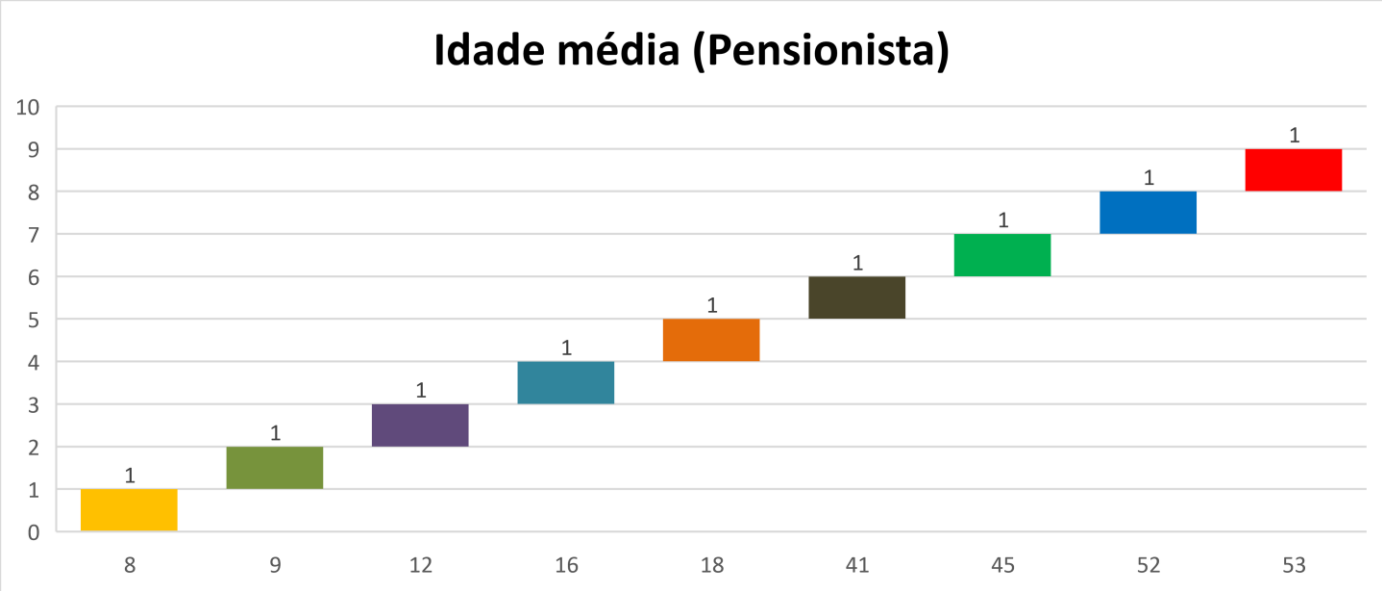

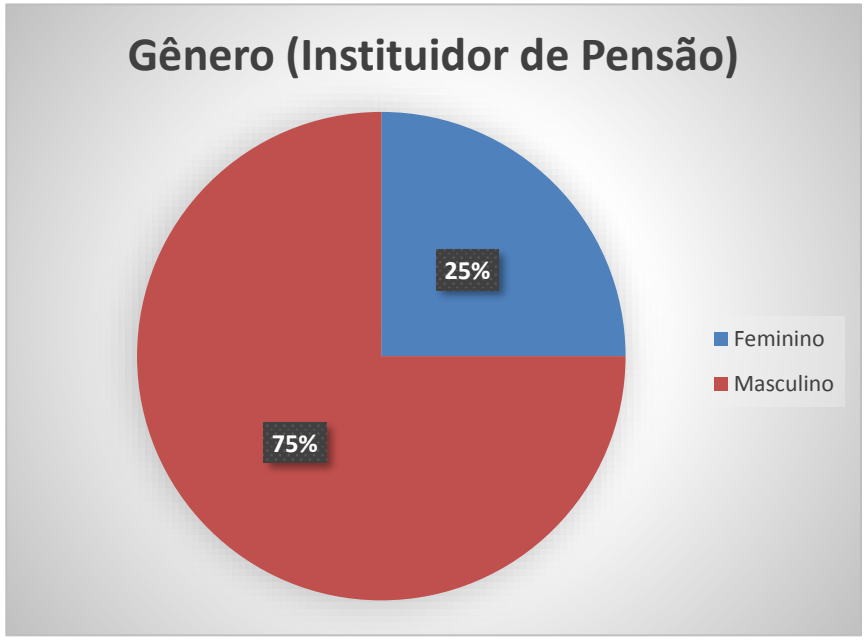
Gênero (Instituidor de Pensão)
25%
75%
Feminino
Masculino

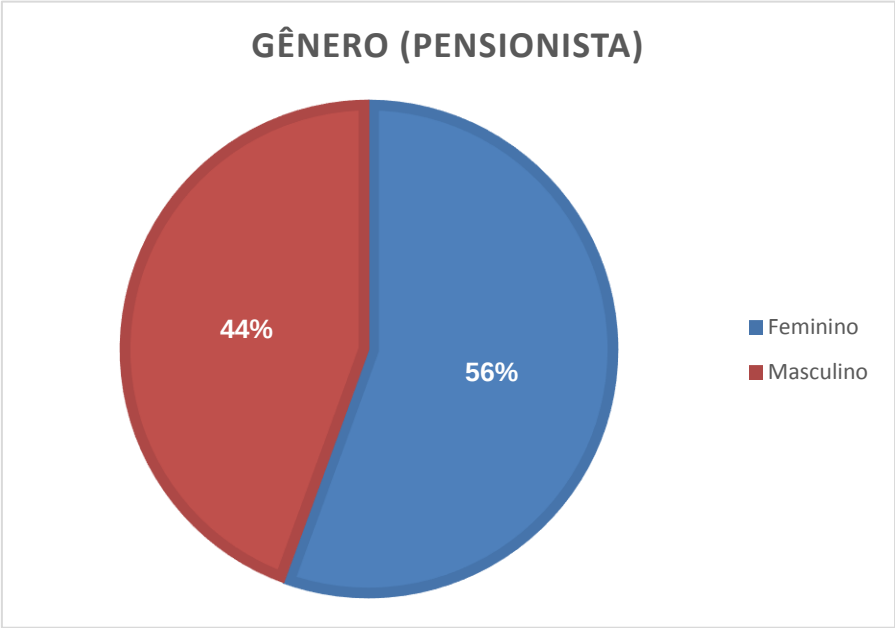
GÊNERO (PENSIONISTA)
44%
56%
Feminino
Masculino

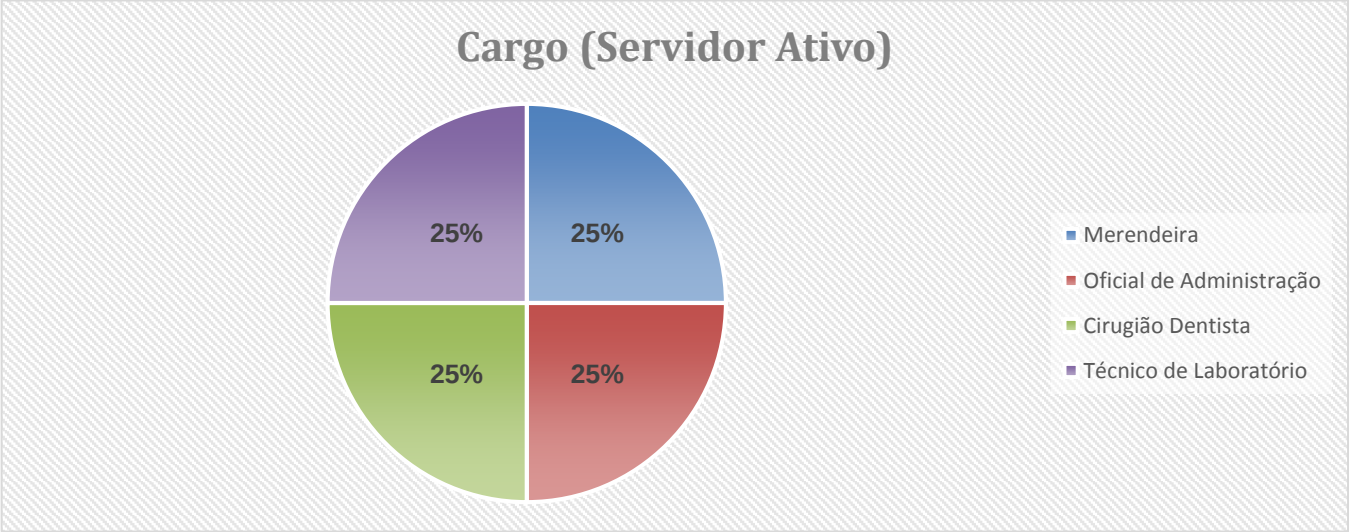
Cargo (Servidor Ativo)
25%
25%
25%
25%
Merendeira
Oficial de Administração
Cirugião Dentista
Técnico de Laboratório